

POINT

ポイント

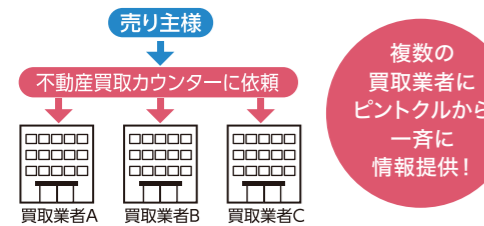
かかる費用は 仲介手数料のみ!



諸経費をとことん抑えたシステムです。残置物の撤去費用や建物の解体費用などはすべて買取業者が負担致します。

「窓口」がひとつ

「不動産買取カウンター」なら1ステップで複数の業者に依頼が可能。




直接交渉なしでストレスフリー

交渉を断る場合も「不動産買取カウンター」が窓口になるので余計なストレスがありません。



スピード現金化!

短時間でスムーズ、スピーディーに売却・現金化できます。



「そのまま」売却できます!

残置物の処分もそのまま。修理もしなくてOK。余計な手間や費用をかけることなく、「そのまま」売却できます。

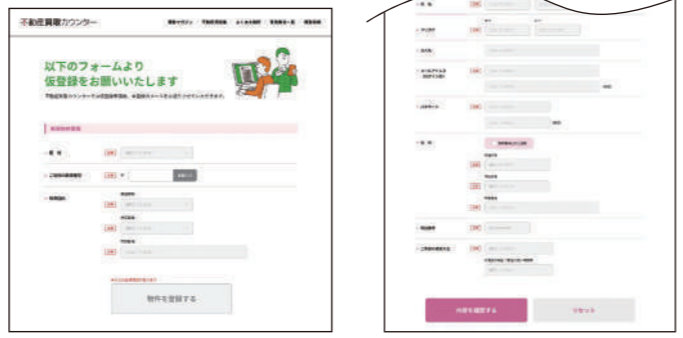


HOW TO

査定から売却成立までの流れ


① 査定依頼

お客様情報と物件情報を、まずはわかる範囲でご入力ください。



② お客様のマイページが できあがります。

マイページが完成すると、ピントクルから委託を受けた不動産会社より連絡が入ります。



③ 写真撮影・打合せ

不動産買取カウンターがアピールポイントを作成させて頂きます。プロが作成する物件売却情報にぜひご期待ください。

- ・正確な物件情報の作成
- ・物件状況及び周辺調査
- ・好条件で入札されるためのポイント調査
- ・物件の法的調査(役所等調査)
- ・条件に合った不動産会社の選定(弊社データベースより)



④ 入札開始

入札期限を設け一斉募集します。

⑥ 物件の内覧・ 最終交渉

選択した買取業者により物件を内覧。実際の室内状況を踏まえ、条件や金額の交渉を詰めます。



契約成立!

お疲れ様でした。条件が整ったら売却成立です。おめでとうございます!



⑤ 業者選定

査定依頼物件に入札のあった買取業者を提示。お取引を希望したい業者を選んでいただきます。

査定シートの イメージを見る



スマホからでも登録いただけます!

pdf

入札結果一覧まですべて無料でご利用頂けます

弁護士・司法書士・税理士の方など、代理人様でもご利用頂けます



かかる費用は仲介手数料のみ!

諸経費をとことん抑えたシステムです。残置物の撤去費用や建物の解体費用などはすべて買取業者が負担致します。各買取業者の得意分野に合わせてマッチングすることができます。

あなたの「売りたい」に、ベストマッチを。
不動産買取カウンター

